

ՀԱՆՐԱՊԵՏՈՒԹՅՈՒՆ

ԱՐՄԱՎԻՐԻ ՄԱՐԶ

ՔԱՐԱԿԵՐՏԻ ԳՅՈՒՂԱՊԵՏԱՐԱՆ

REPUBLIC OF ARMENIA

ARMAVIR MARZ

KARAKERT MUNICIPALITY

Արմավիրի մարզ գ. Քարակերտ
Բարեկամություն 2
հեռ. 0233 6-25-65

N 124 / 1

Armavir Marz Karakert vilige
Barekamutyun 2
Tel. 233 6-25-65
Email: Karakert@mail.am

15.12.2011թ.

ՀՀ ԱՐՄԱՎԻՐԻ ՄԱՐԶՊԵՏ
ՊԱՐՈՆ՝ Ա. ՂԱՀՐԱՍՄԱՆՅԱՆԻՆ

Հարգարժան սյարտն Ղահրամանյան.


Ձեզ է ուղարկվում Հայաստանի Հանրապետության Արմավիրի մարզի
Քարակերտ գյուղական համայնքի ավագանու 2012 թվականի բյուջեն:

Առդիր՝ 140 թերթ:

Քարակերտ համայնքի ղեկավար



Ս. Հարթենյան



ՔԱՂՎԱԾՔ

գ. Քարակերտ

15/12/2011թ

2011թվականի դեկտեմբերի 07-ին Քարակերտ համայնքի ավագանու կալուցած թիվ 10 նիստի արձանագրությունից.

ՕՐԱԿԱՐԳՈՒՄ

ԼՍԵՑԻՆ - ՀԱՅԱՍՏԱՆԻ ՀԱՆՐԱՊԵՏՈՒԹՅԱՆ ԱՐՄԱՎԻՐԻ ՄԱՐԶԻ ՔԱՐԱԿԵՐՏ ՀԱՄԱՅՆՔԻ 2012 ԹՎԱԿԱՆԻ ԲՅՈՒՋԵՆ , ՀԱՄՅՆՔԻ ԳԵԿԱՎԱՐԻ ԱՇԽԱՏԱԿԱԶՄԻ ԵՎ ԲՅՈՒՋԵՏԱՅԻՆ ՀԻՄՆԱՐԿՆԵՐԻ ԱՇԽԱՏԱԿԻՑՆԵՐԻ ԹՎԱՔԱՆԱԿԸ, ՀԱՍՏԻՔԱՅՈՒՑԱԿԸ ԵՎ ՊԱՇՏՈՆԱՅԻՆ ԳՐՈՒՅՔԱԶՎՓԵՐԸ ՀԱՍՏԱՏԵԼՈՒ ՄԱՍԻՆ

ՈՐՈՇԵՑԻՆ- 1.Հաստատել Հայաստանի Հանրապետության Արմավիրի մարզի

Քարակերտ համայնքի 2012թվականի բյուջեն՝ համաձայն 1 հավելվածի:


3. Հաստատել Համայնքի ղեկավարի աշխատակազմի և բյուջետային հիմնարկների աշխատակիցների թվաքանակը, հաստիքացուցակը և պաշտոնային դրույքաչափերը՝ համաձայն 2 հավելվածի:

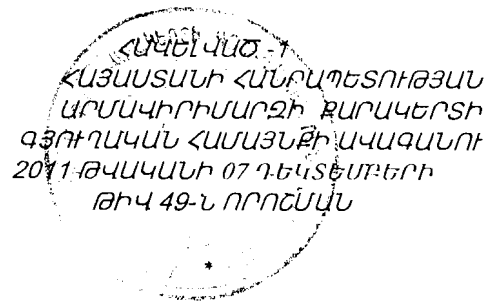
Նիստի նախագահ՝

Մ.Հարթբնյան

Նիստի քարտուղար՝

Կ.Խոսրովյան





ԲՅՈՒՋԵ

ՀԱՅԱՍՏԱՆԻ ՀԱՆՐԱՊԵՏՈՒԹՅԱՆ ԱՐՄԱՎԻՐԻ ՍԱՐՁԻ ՔԱՐԱԿԵՐՏ ՀԱՄԱՅՆՔԻ 2012 ԹՎԱԿԱՆԻ

Հայաստանի Հանրապետության Արմավիրի մարզի Քարակերտ համայնքի 2012թվականի բյուջեն կազմված է եկամուտների և ծախսերի զարգացման եռամյա ծրագրով 2010թ. փաստացի կատարված, 2011թվականի հաստատված և 2012թ. կանխատեսվող ցուցանիշներով:

2012թ. բյուջեն բաղկացած է ծախսերի գործառնական և տնտեսագիտական դասակարգմամբ՝ երեք տարվա կտրվածքով:

Բյուջեի եկամուտները 3 տարվա կտրվածքով

N	ԵԿԱՄՈՒՏՆԵՐԻ ԱՆՎԱՆՈՒՄԸ	2010թ. (ՀԱԶ. ԴՐԱՄ)	2011թ. (ՀԱԶ. ԴՐԱՄ)	2012թ. (ՀԱԶ. ԴՐԱՄ)
1	Հողի հարկ	11678.2	11275.3	11075.3
2	Գույքահարկ փոխադրամիջոցների	1861.5	2056.0	2001.0
3	Գույքահարկ շինությունների	411.2	356.2	356.2
4	Տեղական տուրք	615.6	300.0	585.0
5	Այլ ոչ հարկային եկամուտ	3202.7	5165.0	4760.0
6	Դոտացիա	45281.1	48679.1	50627.9
7	Հողի օտարում	-	780.0	-
8	Հողի վարձակալություն	312.2	300.0	280.0
9	Պատվիրակված լիազոր. ծառայութ.	600.0	300.0	600.0
10	Տարեսկզբի ազատ մնացորդ	2845.2	5009.5	-
	ԸՆԴԱՄՇՆԸ	66807.7	74221.1	70285.4

Բյուջեի հաշվին կատարվող ծախսերն ըստ ձեռնարկությունների 3 տարվա կտրվածքով կազմում է՝

N	ՁԵՌՆԱՐԿՈՒԹՅՈՒՆՆԵՐԻ ԱՆՎԱՆՈՒՄԸ	2010թ. (ՀԱԶ. ԴՐԱՄ)	2011թ. (ՀԱԶ. ԴՐԱՄ)	2012թ. (ՀԱԶ. ԴՐԱՄ)
---	------------------------------	-----------------------	-----------------------	-----------------------

1	Պետական կառավարում	16466.6	20514.0	19621.4
2	Ընդ, բնույթի այլ ծառայություն	60.0	50.0	58.0
3	Ընդհանուր բնույթի հանրային ծառ.	12792.0	8797.2	4100.0
4	Գյուղատնտեսություն	600.0	2300.0	1200.0
5	Աղբահանություն	899.5	3148.2	3148.2
6	Համայնքային կենտրոն	4835.5	5923.5	6251.5
7	Այլ մշակութային կազմակերպ.	1200.0	1920.0	1720.0
8	Հրատարակչություն	60.0	-	-
9	Նախադպրոցական կրթություն	9402.5	10311.2	14276.6
10	Մոց. հատուկ արտոնություն	2800.0	4950.0	4900.0
11	ՆՏՊՄ	12954.3	6056.2	-
12	Պահուստային ֆոնդ	-	260.0	3609.7
13	Հանգստի և սպորտային ծառայություն	-	500.0	500.0
14	Այլ ծրագրեր	-	2000.0	2400.0
15	Ճանապարհային տրանսպորտ	599.5	-	-
16	Ջրամատակարարում	200.0	-	-
17	Բնակարանային շինարարություն	-	7490.8	5500.0
18	Կրթություն	-	-	3000.0
	Ընդամենը	62869	74221.1	70285.4

Բյուջեով նախատեսված ծախսերը ըստ տնտեսական դասակարգման

N	ՀՈԴՎԱԾՆԵՐԻ ԱՆՎԱՆՈՒՄԸ	2010թ. (ՀԱԶ. ԴՐԱՄ)	2011թ. (ՀԱԶ. ԴՐԱՄ)	2012թ. (ՀԱԶ. ԴՐԱՄ)
1	Աշխատավարձ	23357.5	24603.1	15300.5
2	Պարգևատրում հատուկ վճարներ	659.6	420.0	650.0
3	Մոց. ապահովագրական վճարներ	9283.1	5400.5	3289.1
4	Էներգետ. ծառայություն	1177.5	3606.8	3300.0
5	Կոմունալ ծառայություն	874.5	700.0	500.0
6	Կապի ծառայություն	445.0	540.0	480.0
7	Ներքին գործողում	100.0	120.0	100.0
8	Համակարգչային ծառայություն	60.0	50.0	58.0
9	Տեղեկատվական ծառայություն	150.0	325.0	450.0
10	Ըրհանուր բնույթի այլ. ծառայութ.	5735.5	2120.0	1920.0
11	Մասնագիտական ծառայություն	1037.0	1080.0	1400.0
12	Գրասենյակային նյութեր	453.0	340.0	300.0
13	Տրանսպորտային նյութեր	1000.0	1600.0	1600.0
14	Հանրային սննդի նյութեր	1950.4	2290.0	-
15	Նվիրատվություն	360.0	-	-

16	Ընթացիկ դրամաշնորհներ պետական և ոչ պետական կազմակերպություններին	-	5923.5	23528.1
17	Այլ նպաստներ բյուջեից	2800.0	4950.0	4900.0
18	Հատուկ նպատակային այլ նյութեր	300.0	400.0	300.0
19	Պահուստային ֆոնդ	-	260.0	3609.7
20	Շենքեր և կառույց. ընդ. նորոգում	10571.5	7290.8	5500.0
21	Մեք. և սարքավորումն. ընթացիկ նորոգ	300.0	2750.0	3100.0
22	Շենքեր և շին. Կապիտալ վերանորոգում	12660.0	780.0	-
23	Վարչական սարքավորումներ	789.2	561.0	-
24	Նախագծահետազոտ. Ծառ.	200.0	200.0	-
25	Շենք. և շինութ. Կապիտալ վերանորոգ	-	100.0	-
26	Տրանսպորտային սարքավորումներ	-	6310.4	-
27	Այլ մեքենաներ և սարքավորումներ	-	1500.0	-
	ԸՆԴԱՄԵՆԸ	74263.8	74221.1	70285.4